

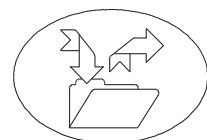
信息打印信息菜单											
打印信息	选择打印字体	插入时钟	插入序列号	编辑信息特征	建立信息	粗体打印开/关	双倍字距开/关	班次代码	插入图案	文本分区	设置时钟偏移

编辑打印信息菜单 (继续)			
开启机器码	机器码文字	特殊设置	放大功能开/关

特殊设置						
退出	信息粗体打印	信息翻转功能	信息颠倒功能	重复打印	设置信息偏移	选择外部信息



目前信息打印方向设置		
放弃	确定	动态打印参数



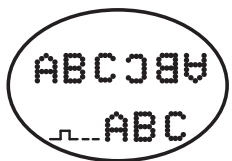
贮存打印信息菜单											
选择信息	打印信息	停止打印	保存信息	删除信息	显示存储状态	向内存卡输出信息	p: 目录	输入信息 r: 目录	图案贮存	停止所有打印	信息搜索




贮存图案										
放弃	确定	建立图案	编辑图案	删除图案	显示存储状态	向内存卡输出图案	p: 目录	输入信息 r: 目录	信息搜索	



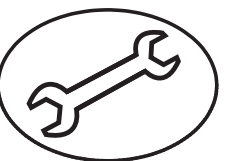
仅限大屏幕



打印设置									
信息 粗体打印	信息翻转 功能	信息颠倒 功能	重复 打印	执行 打印	打印 延时	复位 序列号	改变 字高	改变 字宽	外部序列号



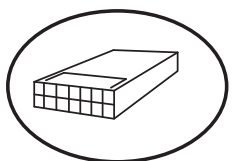
机器参数设置											
主时钟	串行 接口	墨水 数据	产品 计数器	星期 名称	月份 名称	小时 代码	时间 格式设置	口令 设置	设置 货币符号	按键声音	更换 主墨水箱



服务						
打印头	墨水 系统	墨水粘度	外部 打印信号	配置	事件 记录	备份 机器参数



外部打印信号					
取消	确定	模拟 打印	模拟打印 一次	开始 单次模拟打印	结束 单次模拟打印



内存卡读写菜单			
向卡输出 信息	从卡调入 信息	向卡输出 图案	从卡调入 图案

产品模拟打印功能			
退出	开始 开始定数模拟打印	开始 连续模拟打印	停止



可用于 CP 选择