

### BESCHRIJVING VAN PRINTER

De G20i is een compacte, thermische inkjetprinter die is ontworpen om gegevens te printen op door de gebruiker geleverde producten op productielijnen.  
 De G20i gebruikt een Domino BK640-inkcartridge als de printengine.  
 De G20i kan worden bediend met een draadloos USB-toetsenbord, een Android-apparaat via Bluetooth of een pc die via USB is gekoppeld.  
 Voor verdere instructies raadpleegt u de G20i-producthandleiding die u kunt vinden op: [www.DominoCaseCoding.com](http://www.DominoCaseCoding.com)

### SPECIFICATIES

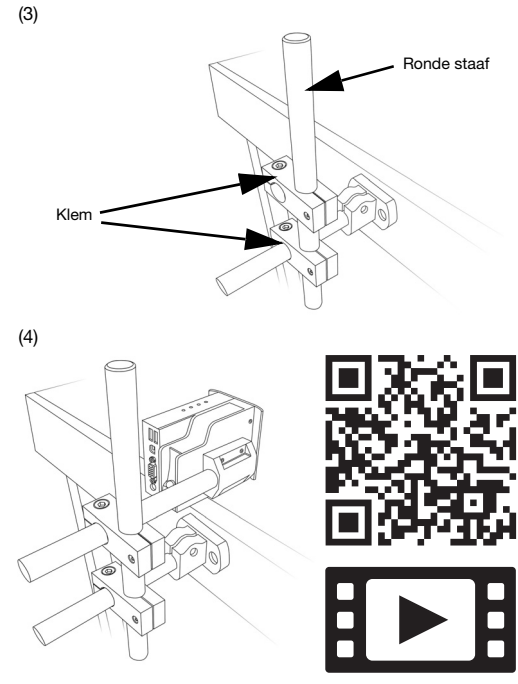
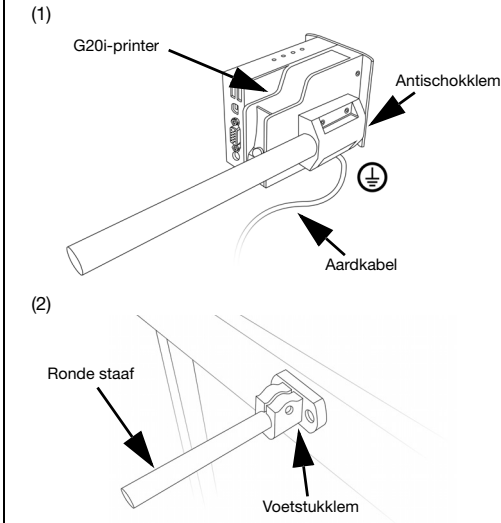
Lengte:	107,5 mm (4,23")
Breedte:	74,5 mm (2,93")
Hoogte:	83 mm (3,27")
Gewicht:	450 g
Stroomtoevoer:	12V, 5,0 A, 60 W
Maximum stroomverbruik:	48 W
Temperatuurbereik:	+5° C tot +50° C (+41° F tot +122° F)
Vochtigheidsbereik:	10% tot 90% niet-condenserend

### BLUETOOTH-SPECIFICATIE

Opzettelijke zenderfrequentie:	2400-2483,5 MHz
Opzettelijk verzonden maximumvermogen:	2,75 mW
Type antenne	Geïntegreerd (niet verwijderbaar)

### HARDWARE-INSTALLATIE

Voer een risicoanalyse van de omgeving uit alvorens de printer te installeren.  
 Zorg dat de aardkabel is aangesloten op de antischokklem en op een geschikt aardpunt in overeenstemming met lokale wetgeving.



### INHOUD VAN PAKKET



### INKTCARTRIDGE PLAATSEN



### TOETSENBORD AANSLUITEN



### STROOMTOEVOER AANSLUITEN



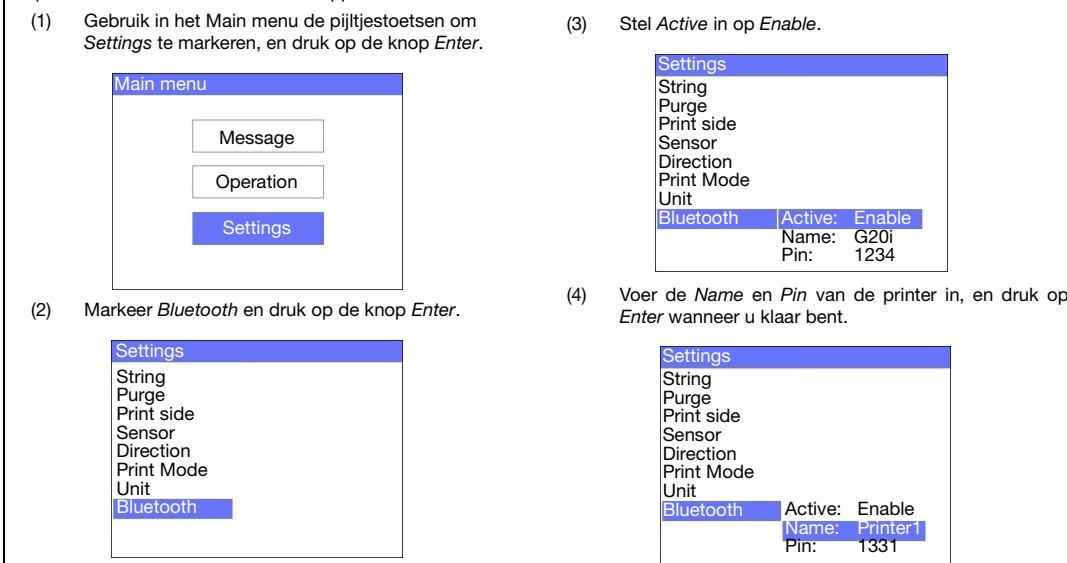
### BEGINNEN MET PRINTEN

Beginnen met printen via het draadloze USB-toetsenbord:



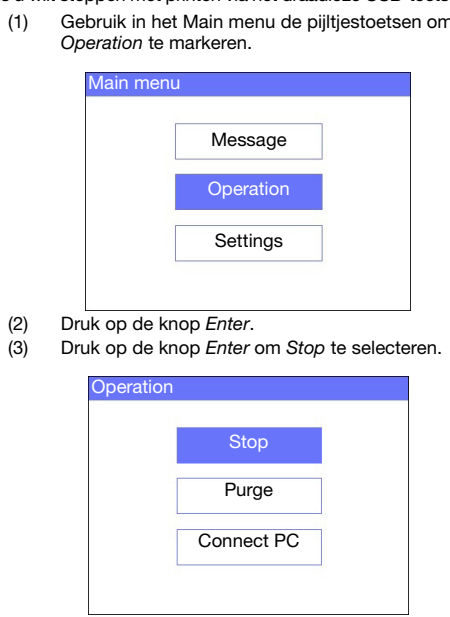
### BLUETOOTH INSTELLEN

De printer bedienen vanaf een Android-apparaat via Bluetooth:



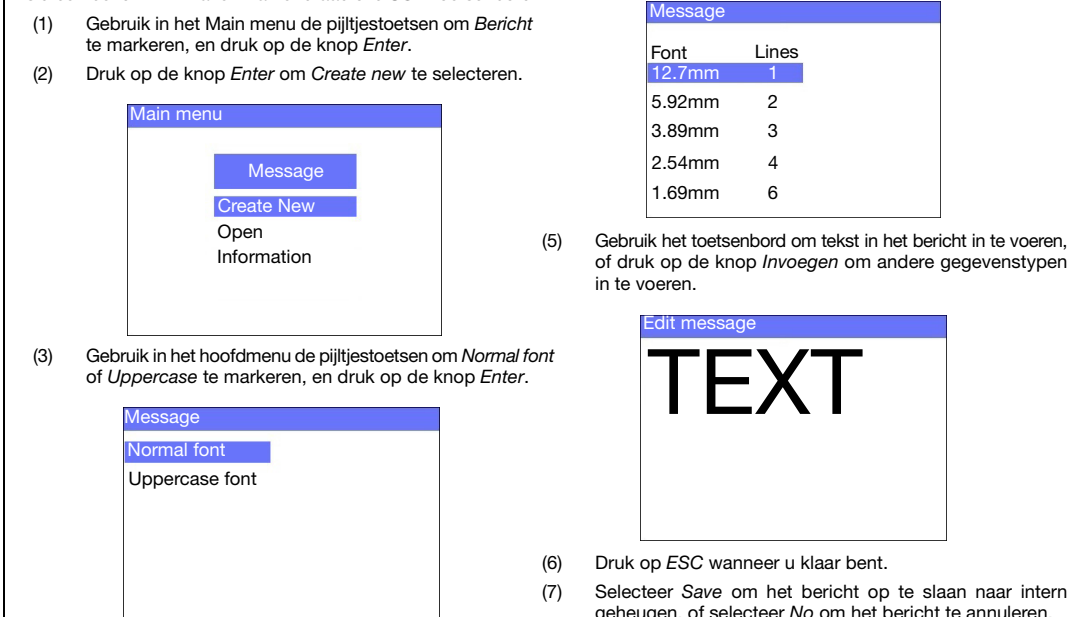
### STOPPEN MET PRINTEN

Als u wilt stoppen met printen via het draadloze USB-toetsenbord:



### EEN BERICHT MAKEN

Als u een bericht wilt maken via het draadloze USB-toetsenbord:



### VEILIGHEID EN GEZONDHEID

- Lees het veiligheidsinformatieblad voordat u inktcartridges opslaat, hanteert, transporteert of gebruikt.
- Schakel de voeding uit voordat u bedradingen aansluit.
- Zorg ervoor dat de kabels uit de nabijheid van bewegende productielijncomponenten liggen.
- Gebruik enkel vezelvrije doeken voor het reinigen van de cartridgeozzles.
- Reinig cartridgeozzles volgens de instructies in de producthandleiding, die u kunt vinden op: [www.DominoCaseCoding.com](http://www.DominoCaseCoding.com)
- Bescherm de printkoppen tegen schokken door zijgeleiding en productgeleiders juist in te stellen en uit te lijnen.
- Open geen gesloten componenten van de printer of printerkoppen. Ze bevatten geen onderdelen die onderhoud vereisen van de gebruiker.
- Draag geschikte beschermende kleding wanneer u de G20i gebruikt.
- De G20i is alleen voor gebruik binnenshuis bedoeld. Gebruik de printer niet buitenshuis of in een omgeving buiten het opgegeven bedieningsbereik.
- Extra documentatie in uw taal is beschikbaar op: [www.DominoCaseCoding.com](http://www.DominoCaseCoding.com)