

DESKRIPSI PRINTER

G20i merupakan printer ink jet thermal ringkas yang dimaksudkan untuk mencetak data pada produk yang diinginkan pengguna di lajur produksi.
G20i menggunakan kartrid tinta Domino BK640 sebagai print engine.
G20i dapat dikendalikan dengan keyboard USB nirkabel, perangkat Android melalui Bluetooth, atau PC yang tersambung melalui USB.
Untuk petunjuk lebih lanjut, bukalah Manual Produk G20i yang tersedia di: www.DominoCaseCoding.com

SPESIFIKASI

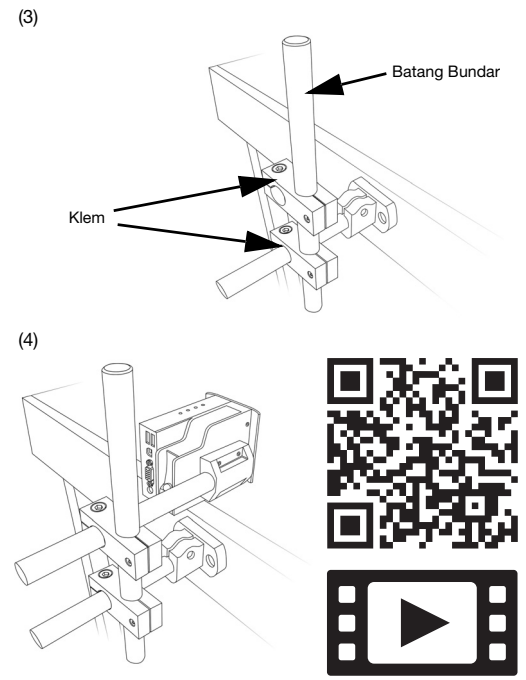
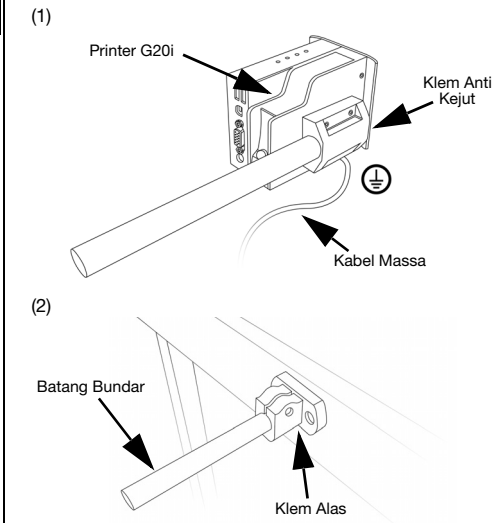
Panjang:	107,5 mm (4,23 inci)
Lebar:	74,5 mm (2,93 inci)
Tinggi:	83 mm (3,27 inci)
Tinggi:	450g
Catu Daya:	12 V, 5,0A, 60 W
Konsumsi Daya Maksimum:	48 W
Kisaran Suhu:	+5°C hingga +50°C (+41°F hingga +122°F)
Kisaran Kelembapan:	10% hingga 90% non-kondensasi

SPESIFIKASI BLUETOOTH

Frekuensi Pemancar Intensional:	2400-2483.5 MHz
Daya Maksium Dipancarkan Intensional:	2.75 mW
Tipe Antena	Bergabung (tidak dapat dilepaskan)

PEMASANGAN PERANGKAT KERAS


Lakukan penilaian risiko pada area sebelum printer di pasang. Pastikan Kabel Massa dipasangkan ke Klem Anti Kejut dan disambungkan ke titik massa yang sesuai menurut peraturan lokal.



ISI PAKET




PEMASANGAN KARTRID TINTA



SAMBUNGAN KEYBOARD

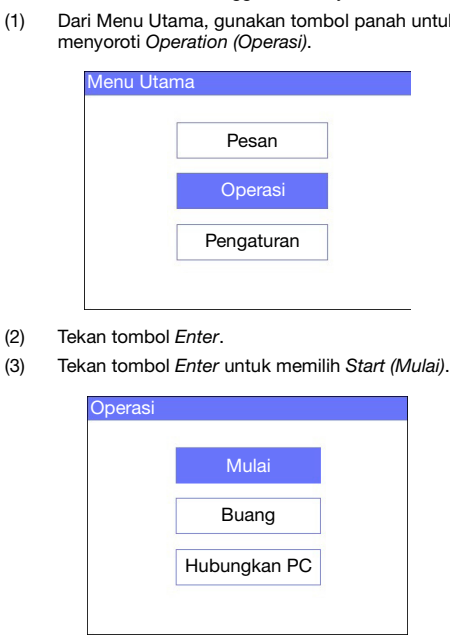


SAMBUNGAN CATU DAYA



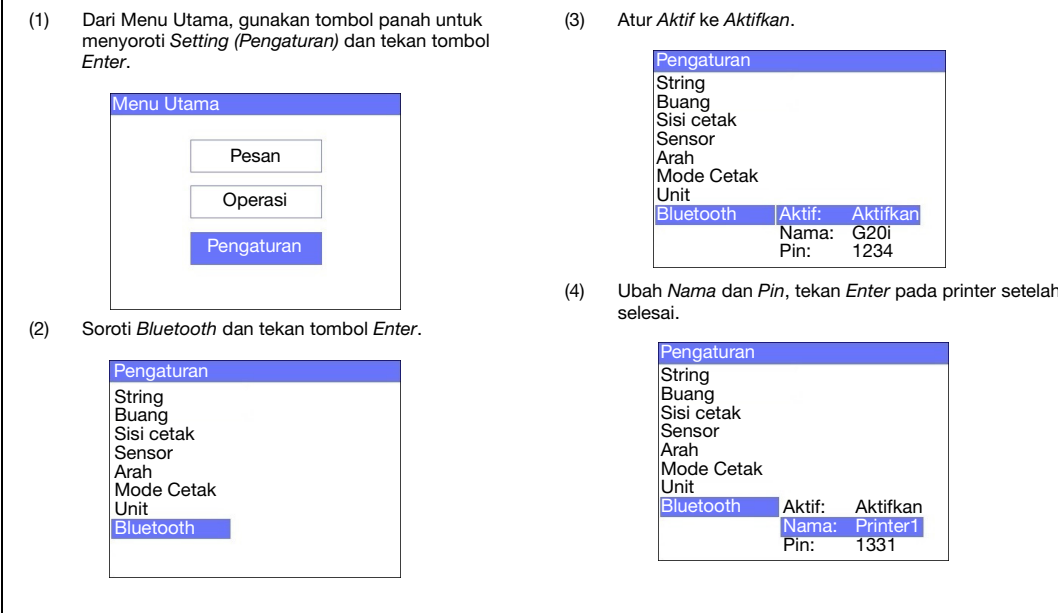
MULAI MENCETAK

Untuk memulai mencetak menggunakan keyboard USB nirkabel:



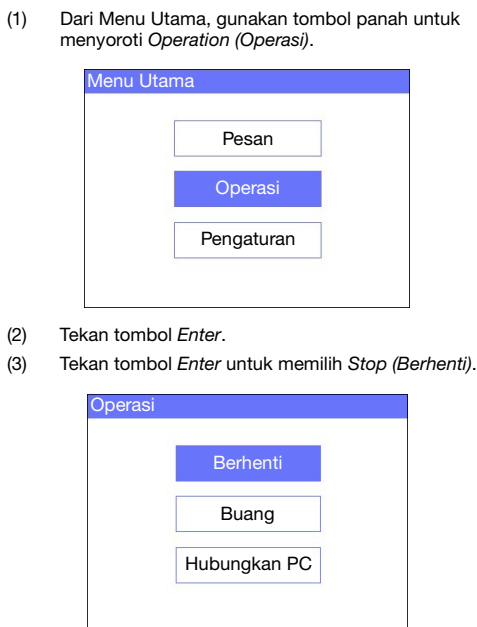
PENGATURAN BLUETOOTH

Untuk mengendalikan printer dari perangkat Android melalui Bluetooth:



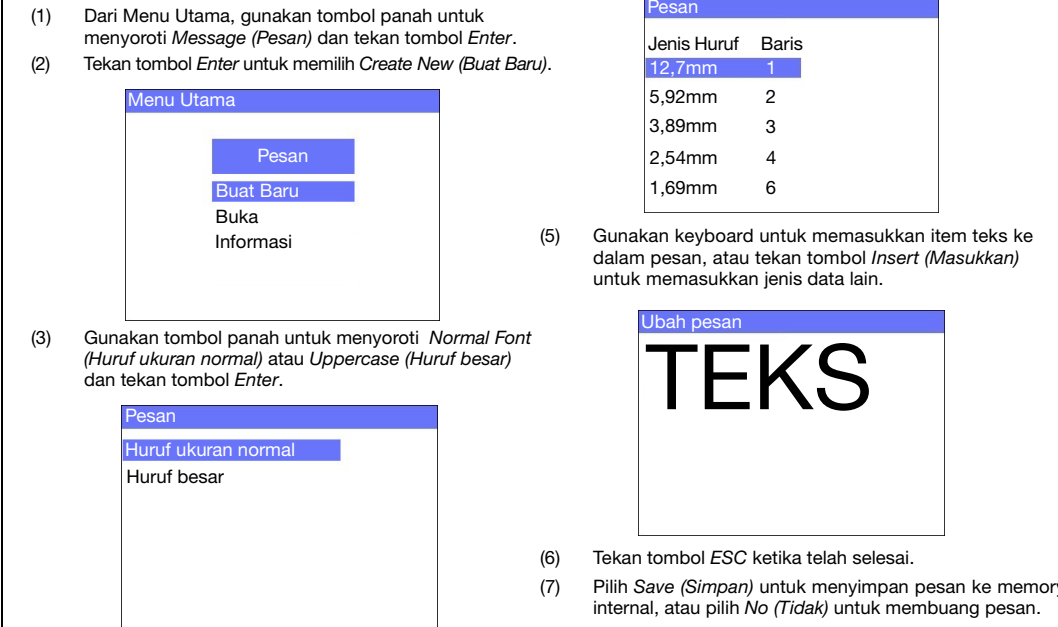
BERHENTI MENCETAK

Untuk berhenti mencetak menggunakan keyboard USB nirkabel:



MEMBUAT PESAN

Untuk membuat pesan menggunakan keyboard USB nirkabel:



KESEHATAN DAN KESELAMATAN

- Bacalah Lembar Data Keselamatan (SDS) sebelum menyimpan, menangani, mengangkat, atau menggunakan kartrid tinta.
- Putuskan daya listrik sebelum melakukan sambungan kabel apa pun.
- Pastikan semua kabel diamankan dari komponen jalur produksi yang bergerak.
- Hanya gunakan kain tanpa serat saat membersihkan nozzle kartrid.
- Bersihkan nozzle kartrid sesuai dengan petunjuk di manual produk yang tersedia di: www.DominoCaseCoding.com
- Lindungi kepala cetak dari benturan dengan penyesuaian dan penyesuaian rel sisi dan pemandu produk yang tepat.
- Jangan membuka komponen printer atau kepala cetak yang tertutup. Komponen itu mengandung bagian yang tidak dapat diservis.
- Kenakan peralatan perlindungan diri yang sesuai ketika mengoperasikan G20i.
- G20i hanya untuk penggunaan di dalam ruangan, jangan mengoperasikan printer di luar ruangan, atau di dalam suatu lingkungan yang berada di luar kisaran pengoperasian yang ditentukan.
- Dokumentasi tambahan dalam bahasa Anda tersedia di: www.DominoCaseCoding.com