

DESCRIÇÃO DA IMPRESSORA

A G20i é uma impressora compacta de jato de tinta por transferência térmica, destinada à impressão de dados em produtos fornecidos pelo utilizador em linhas de produção. A G20i utiliza um tinteiro Domino BK640 como consumível de impressão. A G20i pode ser controlada com um teclado USB sem fios, um dispositivo Android através de Bluetooth ou um computador ligado por USB. Para obter mais instruções, consulte o Manual do produto da G20i, disponível em: www.DominoCaseCoding.com

ESPECIFICAÇÕES

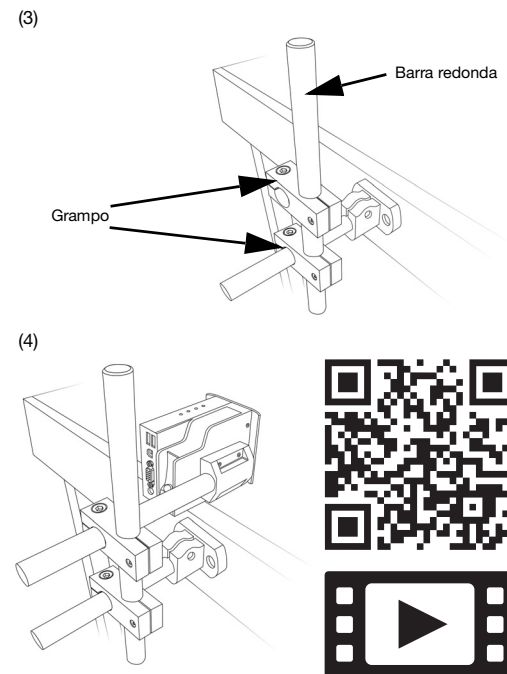
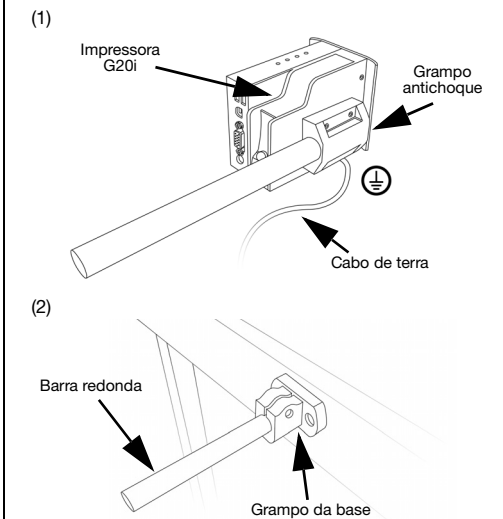
Comprimento:	107,5 mm (4,23 pol.)
Largura:	74,5 mm (2,93 pol.)
Altura:	83 mm (3,27 pol.)
Peso:	450 g
Alimentação:	12 V, 5,0 A, 60 W
Consumo máximo de energia:	48 W
Intervalo de temperatura:	+5 °C a +50 °C (+41 °F a +122 °F)
Intervalo de humidade:	10% a 90% sem condensação

ESPECIFICAÇÃO DE BLUETOOTH

Frequência do transmissor intencional:	2400-2483,5 MHz
Potência máxima transmitida intencional:	2,75 mW
Tipo de antena	Integrada (não amovível)

INSTALAÇÃO DE HARDWARE


Execute uma avaliação dos riscos da área antes de instalar a impressora. Certifique-se de que existe um cabo de terra conectado ao grampo antichoque e ligado a um ponto de aterramento adequado, conforme os regulamentos locais.



CONTEÚDOS DA EMBALAGEM



INSTALAÇÃO DO TINTEIRO



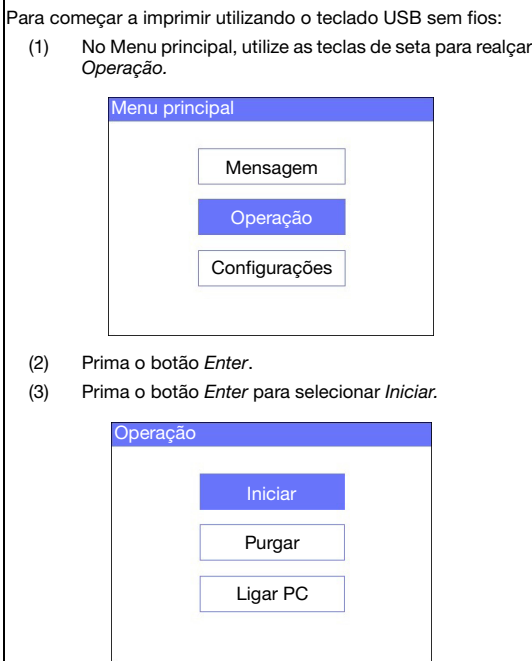
LIGAÇÃO DO TECLADO



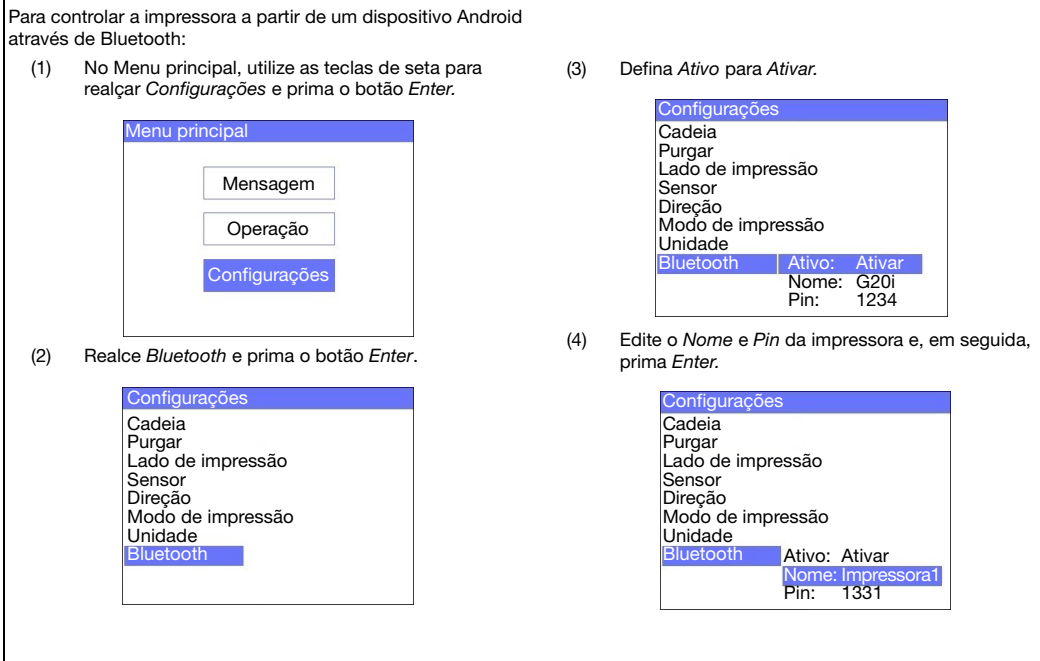
LIGAÇÃO À FONTE DE ALIMENTAÇÃO



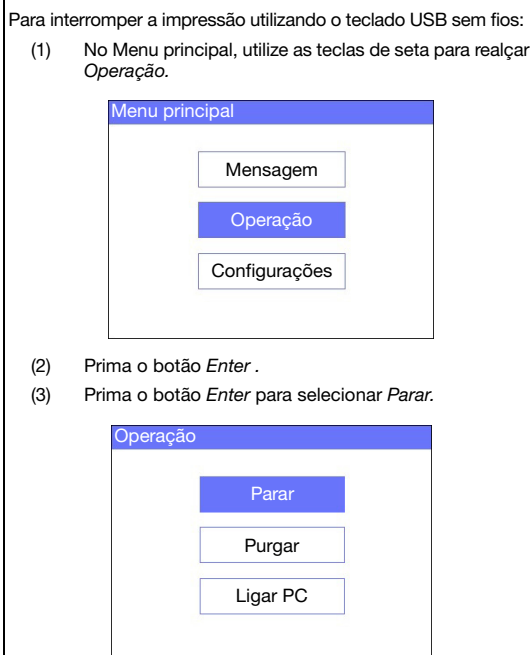
INICIAR IMPRESSÃO



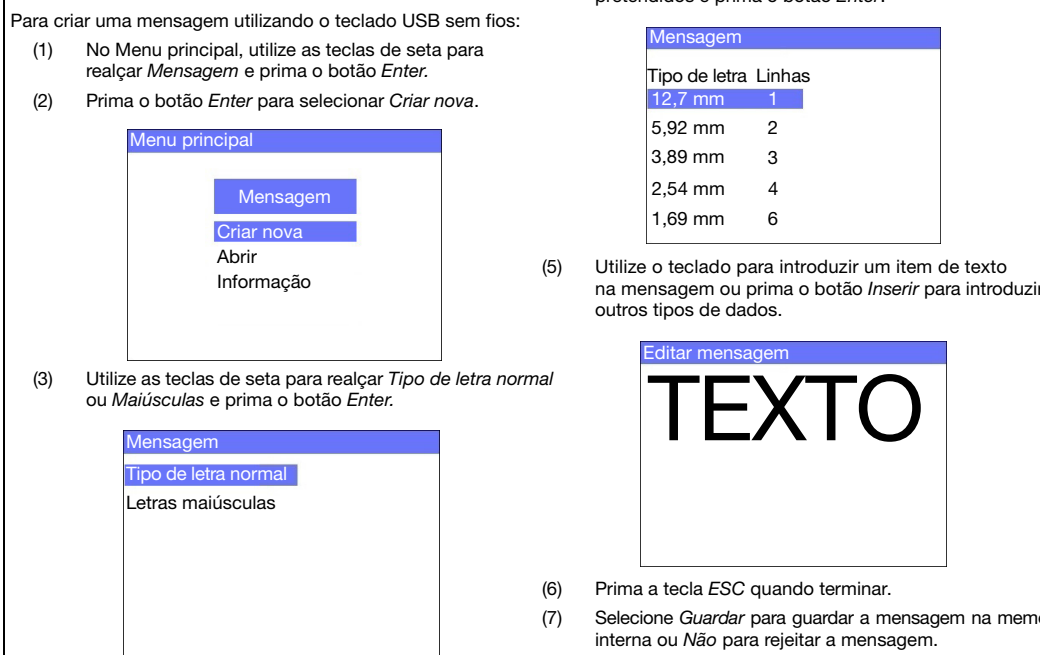
CONFIGURAÇÃO DE BLUETOOTH



PARAR IMPRESSÃO



CRIAR UMA MENSAGEM



SAÚDE E SEGURANÇA

- Leia a Ficha de dados de segurança (SDS), antes de armazenar, manusear, transportar ou utilizar os tinteiros.
- Desligue a alimentação antes de efetuar ligações de cabos.
- Certifique-se de que todos os cabos estão fixados e afastados dos componentes móveis da linha de produção.
- Utilize apenas panos sem borbotos para limpar os jatos do tinteiro.
- Limpe os jatos do tinteiro de acordo com as instruções do manual do produto, disponível em: www.DominoCaseCoding.com
- Proteja as cabeças de impressão do impacto através do ajuste e alinhamento adequados dos trilhos laterais e guias do produto.
- Não abra os componentes incorporados da impressora ou cabeças de impressão. Não contém peças que possam ser reparadas pelo utilizador.
- Use equipamento de protecção adequado para operar a G20i.
- A G20i destina-se apenas a utilização em espaços fechados, não opere a impressora no exterior ou num ambiente fora da amplitude de funcionamento especificada.
- Está disponível informação adicional no seu idioma em: www.DominoCaseCoding.com