

DESCRIERE IMPRINTĂ

G20i este o imprimantă inkjet termică și compactă, proiectată pentru imprimarea de date pe produse furnizate de utilizator pe linii de producție.
 G20i utilizează cartuș de cerneală Domino BK640 ca motor de imprimare.
 G20i poate fi controlată printr-o tastatură USB, un dispozitiv Android prin Bluetooth sau un computer conectat prin USB.
 Pentru instrucțiuni suplimentare, consultați Manualul de utilizare al G20i, disponibil la: www.DominoCaseCoding.com

SPECIFICAȚIE

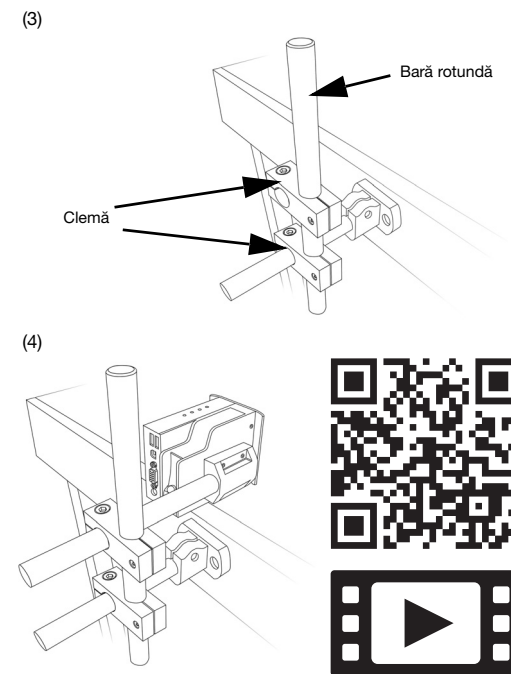
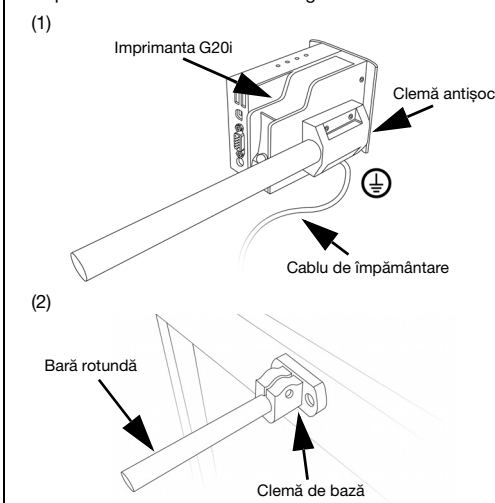
Lungime:	107,5 mm (4,23")
Lățime:	74,5 mm (2,93")
Înălțime:	83 mm (3,27")
Greutate:	450 g
Sursă de alimentare:	12 V, 5,0 A, 60 W
Consum de energie maxim:	48 W
Interval de temperatură:	+5°C până la +50°C (+41 °F până la +122 °F)
Interval de umiditate:	10% până la 90% fără condens

SPECIFICAȚIE BLUETOOTH

Frecvența transmițătorului intenționat:	2400-2483,5 MHz
Putere maximă transmisă intenționat:	2,75 mW
Tipul antenei	Integrat (nu este detașabil)

INSTALAREA COMPONENTELOR HARDWARE


Efectuați o evaluare a riscurilor pentru zonă înainte ca imprimanta să fie instalată.
 Asigurați-vă că este montat cablul de împământare la clemă antișoc și că este conectat la un punct de împământare corespunzător în conformitate cu reglementările locale.



CONȚINUTUL PACHETULUI




INSTALAREA CARTUȘULUI DE CERNEALĂ



CONECTAREA TASTATURII

(1) Introduceți receptorul tastaturii USB în slotul pentru tastatura USB.



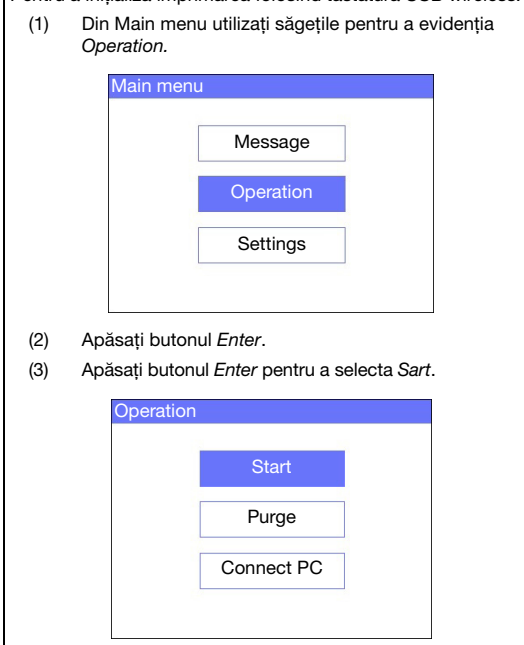
CONECTAREA SURSEI DE ALIMENTARE

ATENȚIE: Utilizați numai adaptorul de alimentare furnizat.
 (1) Introduceți adaptorul de alimentare în racordul 12 Vcc.



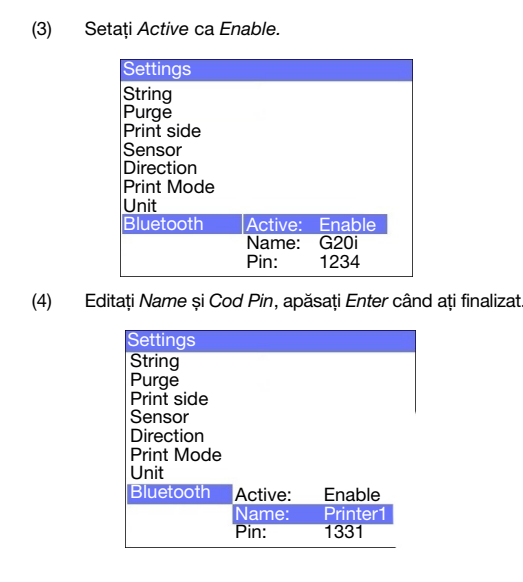
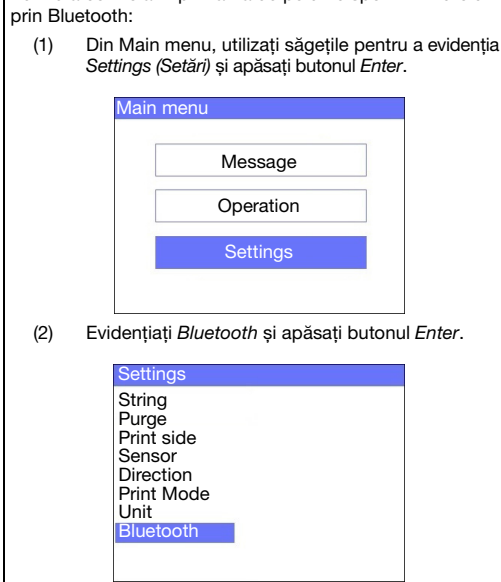
INIȚIALIZAREA IMPRIMĂRII

Pentru a inițializa imprimarea folosind tastatura USB wireless:



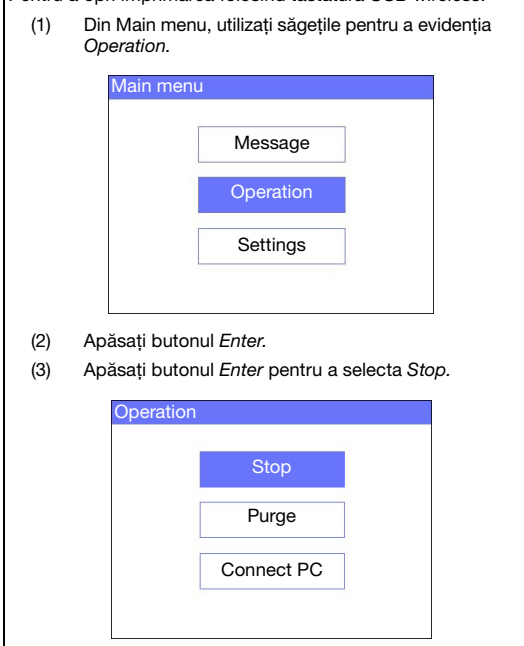
CONFIGURAREA BLUETOOTH

Pentru a controla imprimanta de pe un dispozitiv Android prin Bluetooth:



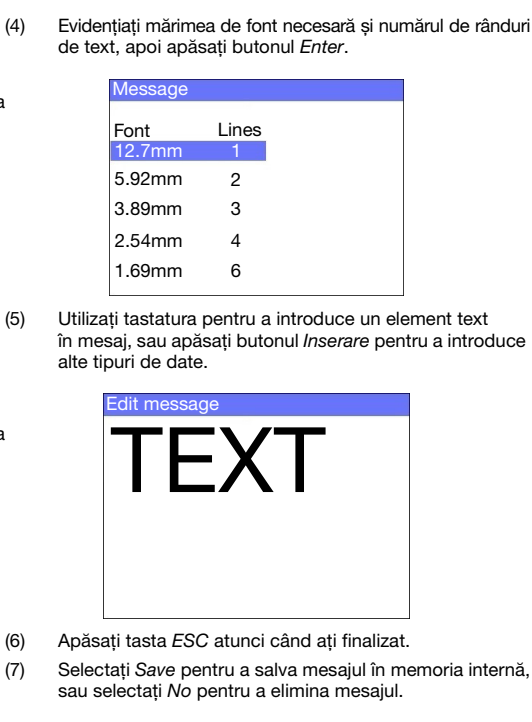
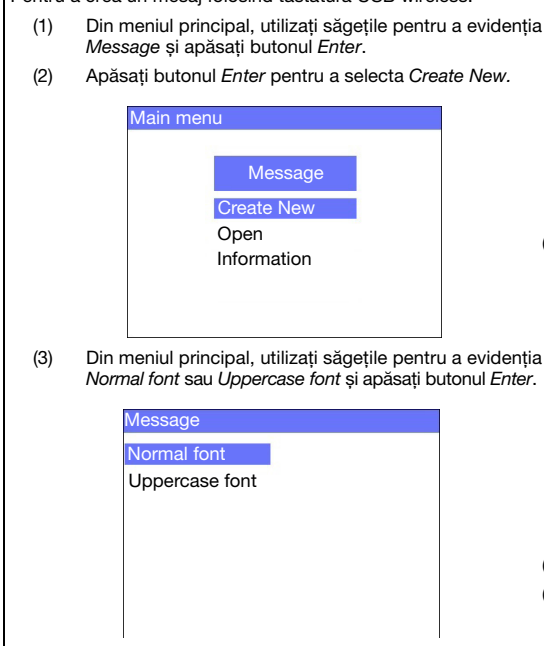
OPRIREA IMPRIMĂRII

Pentru a opri imprimarea folosind tastatura USB wireless:



CREAREA UNUI MESAJ

Pentru a crea un mesaj folosind tastatura USB wireless:



PROTECȚIA MUNCII

- Citiți Fișa tehnică de securitate (Safety Data Sheet - SDS) relevantă înainte de stocarea, manipularea, transportarea sau utilizarea cartușelor de cerneală.
- Deconectați alimentarea înainte de a realiza orice conexiuni de fire.
- Asigurați-vă că toate cablurile sunt ferite de componentele liniei de producție aflate în mișcare.
- Utilizați numai lavete fără scame atunci când curățați duzele cartușului.
- Curățați duzele cartușului în conformitate cu instrucțiunile din manualul de utilizare disponibil la: www.DominoCaseCoding.com
- Protejați capetele de imprimare împotriva impactului prin ajustarea și alinierea corespunzătoare a șinelor laterale și a ghidajelor pentru produs.
- Nu deschideți componente de tip închis ale imprimantei sau ale capetelor de imprimare. Acestea nu conțin piese care pot fi întreținute de utilizator.
- Purtați echipament de protecție corespunzător atunci când utilizați G20i.
- G20i este numai pentru utilizare în spații interioare, nu utilizați imprimanta în spații exterioare, sau într-un mediu din afara intervalului de funcționare specificat.
- Documentație suplimentară în limba dvs. locală este disponibilă la: www.DominoCaseCoding.com