

### ОПИСАНИЕ ПРИНТЕРА

G20i – это компактный термографический струйный принтер, предназначенный для печати данных на продукции заказчика, выпускаемой на производственных линиях.  
 В печатающем устройстве принтера G20i используется чернильный картридж Domino BK640.  
 Принтером G20i можно управлять с помощью беспроводной USB-клавиатуры, устройства Android через Bluetooth или ПК, подключенного через порт USB.  
 Дополнительные инструкции см. в руководстве по эксплуатации принтера G20i по адресу: [www.DominoCaseCoding.com](http://www.DominoCaseCoding.com)

### ТЕХНИЧЕСКИЕ ХАРАКТЕРИСТИКИ

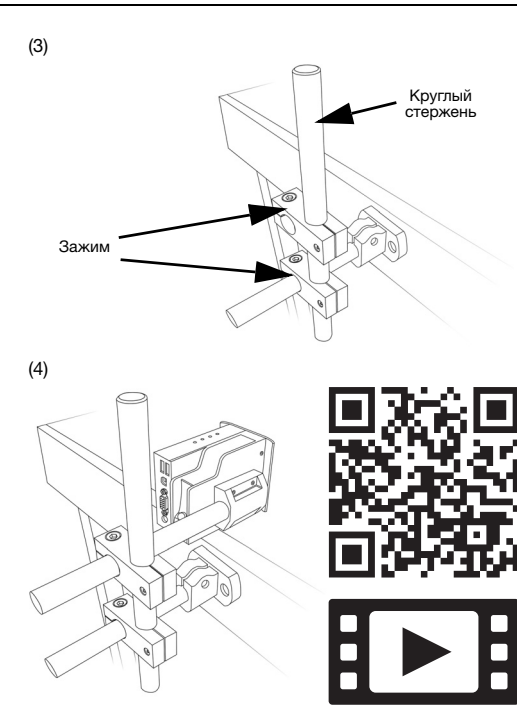
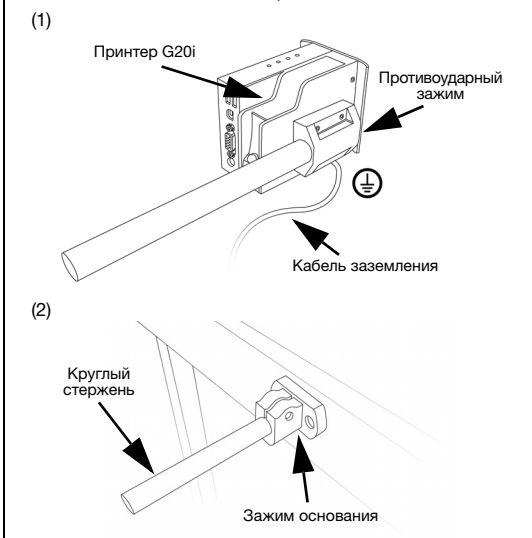
Длина:	107,5 мм (4,23 дюйма)
Ширина:	74,5 мм (2,93 дюйма)
Высота:	83 мм (3,27 дюйма)
Вес:	450 г
Электропитание:	12 В, 5,0 А, 60 Вт
Максимальная потребляемая мощность:	48 Вт
Диапазон температур:	от +5 °С до +50 °С (от +41 °F до +122 °F)
Диапазон влажности:	От 10 % до 90 % без конденсации

### ТЕХНИЧЕСКИЕ ХАРАКТЕРИСТИКИ BLUETOOTH

Намеренная частота передатчика:	2400-2483,5 МГц
Намеренная максимальная мощность передачи:	2,75 мВт
Тип антенны	Встроенная (несъемная)

### УСТАНОВКА ОБОРУДОВАНИЯ

Перед установкой принтера проведите анализ возникновения опасных ситуаций в рабочей зоне. Убедитесь, что кабель заземления вставлен в противоударный зажим и подключен к подходящей точке заземления в соответствии с местными нормативами.



### СОДЕРЖИМОЕ УПАКОВКИ



### УСТАНОВКА ЧЕРНИЛЬНОГО КАРТРИДЖА



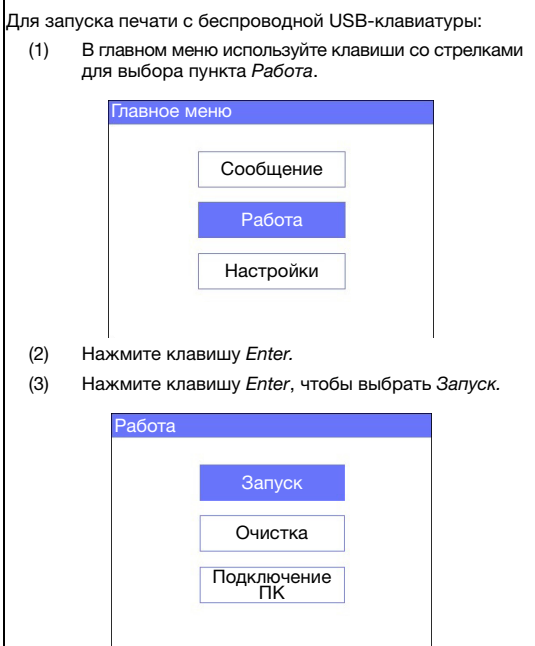
### ПОДКЛЮЧЕНИЕ КЛАВИАТУРЫ



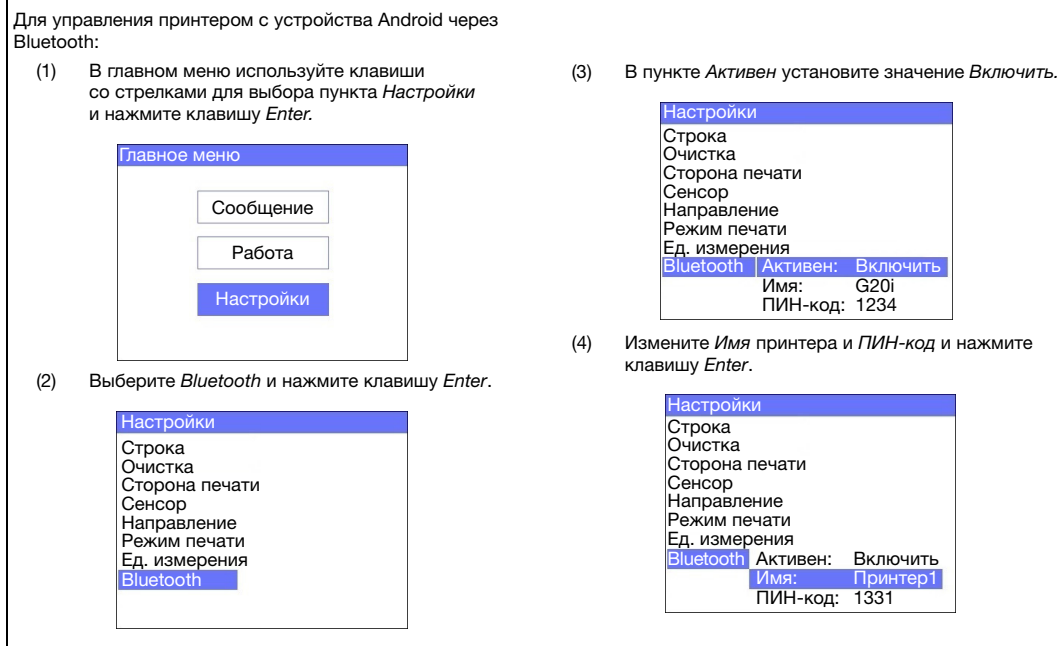
### ПОДКЛЮЧЕНИЕ ЭЛЕКТРОПИТАНИЯ



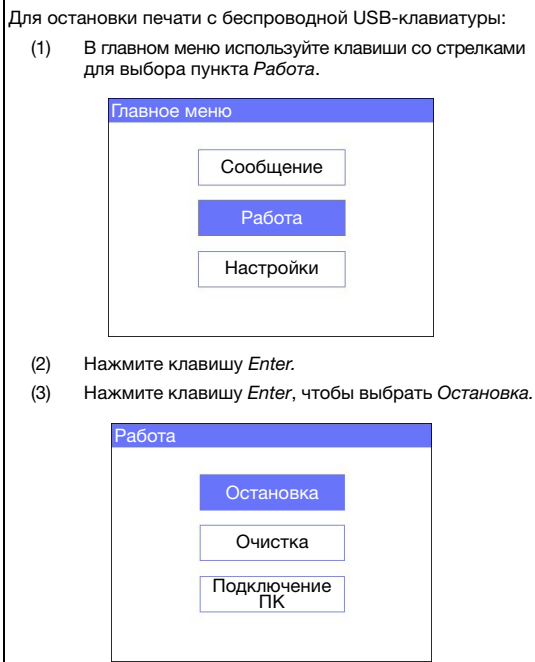
### ЗАПУСК ПЕЧАТИ



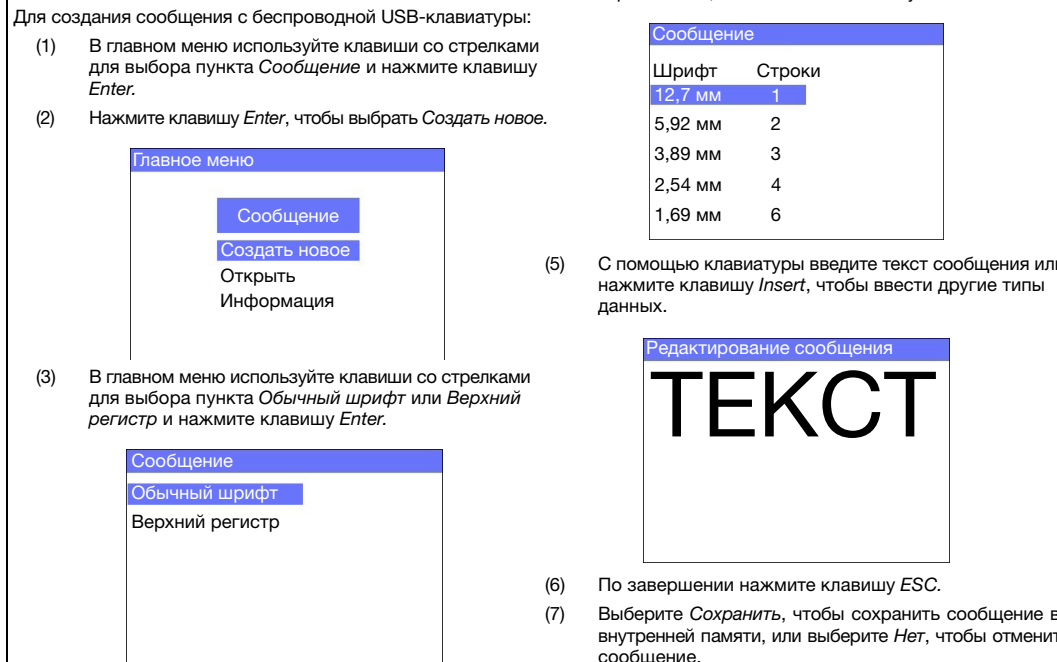
### НАСТРОЙКА BLUETOOTH



### ОСТАНОВКА ПЕЧАТИ



### СОЗДАНИЕ СООБЩЕНИЯ



### ОХРАНА ТРУДА И ТЕХНИКА БЕЗОПАСНОСТИ

- Перед хранением, транспортировкой или использованием чернильных картриджей ознакомьтесь с соответствующим листом безопасности (Safety Data Sheet/SDS).
- Перед выполнением любых операций с проводами отключите питание.
- Убедитесь, что все кабели защищены от подвижных компонентов производственной линии.
- При чистке сопел картриджа используйте только безворсовые салфетки.
- Проводите чистку сопел картриджа в соответствии с инструкциями в руководстве по эксплуатации, доступном по адресу: [www.DominoCaseCoding.com](http://www.DominoCaseCoding.com)
- Защитите печатающие головки от ударов, надлежащим образом отрегулировав и выровняв боковые балки и направляющие.
- Не вскрывайте закрытые компоненты принтера или печатающих головок. Они не содержат элементов, предназначенных для обслуживания пользователем.
- При работе с принтером G20i используйте подходящее защитное оборудование.
- Принтер G20i предназначен только для использования в помещении, не используйте устройство вне помещения или в условиях, выходящих за пределы указанного рабочего диапазона.
- Дополнительная документация на вашем языке доступна по адресу: [www.DominoCaseCoding.com](http://www.DominoCaseCoding.com)