

MÔ TẢ MÁY IN

G20i là máy in phun nhiệt nhỏ gọn giúp người dùng in thông tin lên các sản phẩm của họ trên dây chuyền sản xuất đang vận hành. G20i sử dụng hộp mực Domino BK640 làm động cơ in. G20i có thể được điều khiển bằng bàn phím USB không dây, thiết bị Android qua Bluetooth hoặc bằng máy tính cá nhân được kết nối qua USB. Để biết thêm thông tin về các hướng dẫn này, vui lòng tham khảo Sổ tay Hướng dẫn Sử dụng Sản phẩm G20i tại: www.DominoCaseCoding.com

THÔNG SỐ KỸ THUẬT

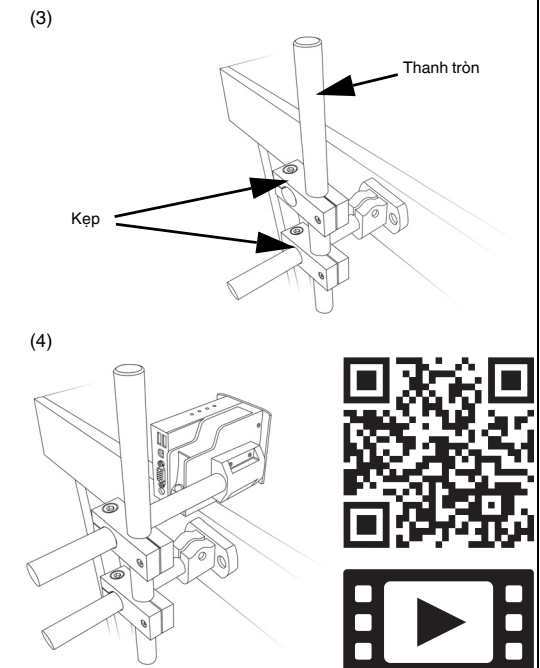
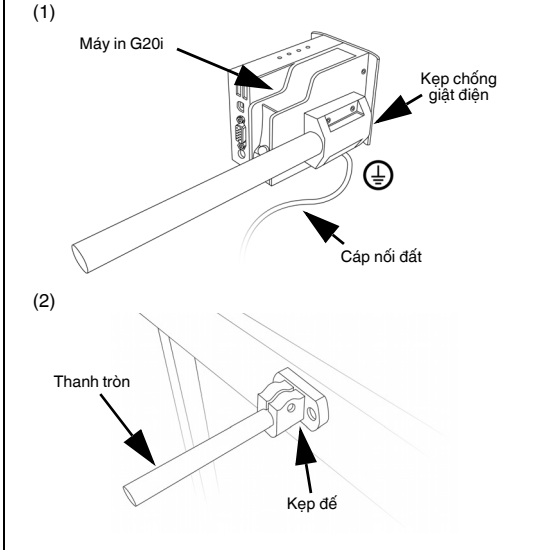
Chiều dài:	107,5mm (4,23")
Chiều rộng:	74,5mm (2,93")
Chiều cao:	83mm (3,27")
Trọng lượng:	450g
Nguồn cấp điện:	12 V, 5,0A, 60W
Mức tiêu thụ điện tối đa:	48W
Phạm vi nhiệt độ:	+5°C đến +50°C (+41°F đến +122°F)
Phạm vi độ ẩm:	10% đến 90% không ngưng tụ

THÔNG SỐ BLUETOOTH

Tần số máy phát định trước:	2400-2483.5MHz
Nguồn điện tối đa được truyền định trước:	2.75mW
Loại ăng-ten	Tích hợp (không thể tháo rời)

LẮP ĐẶT PHẦN CỨNG


Tiến hành đánh giá rủi ro của khu vực trước khi lắp đặt máy in. Đảm bảo cáp nối đất phù hợp với kẹp chống giật điện và được nối tới điểm nối đất phù hợp các quy định của địa phương.




THIẾT BỊ TRONG HỘP



LẮP ĐẶT HỘP MỰC



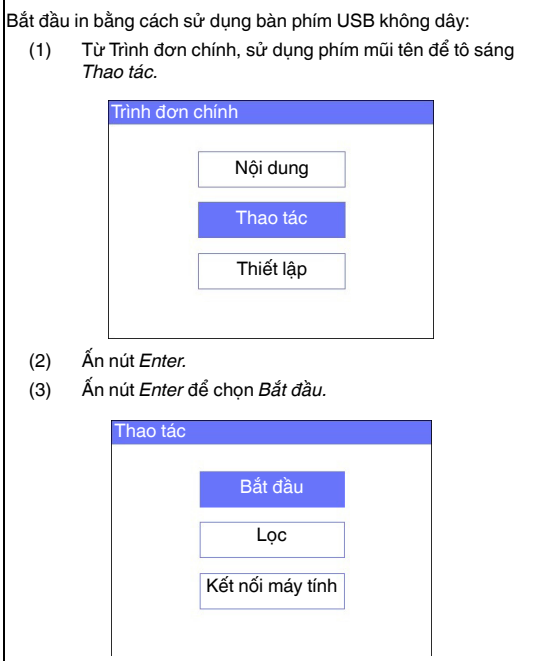
KẾT NỐI BÀN PHÍM



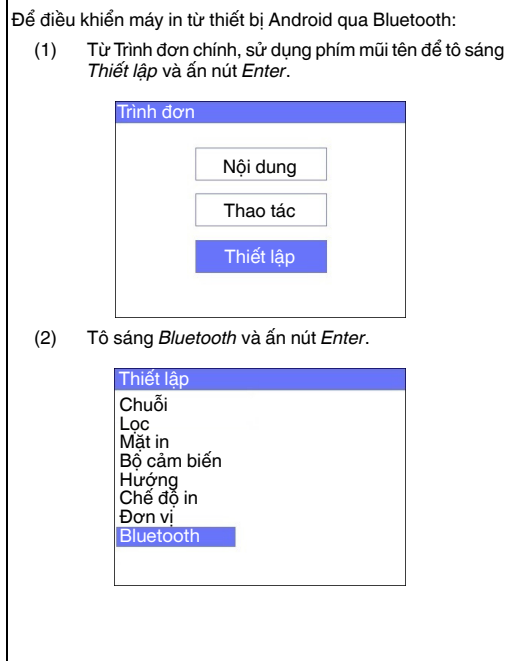
KẾT NỐI NGUỒN CẤP ĐIỆN



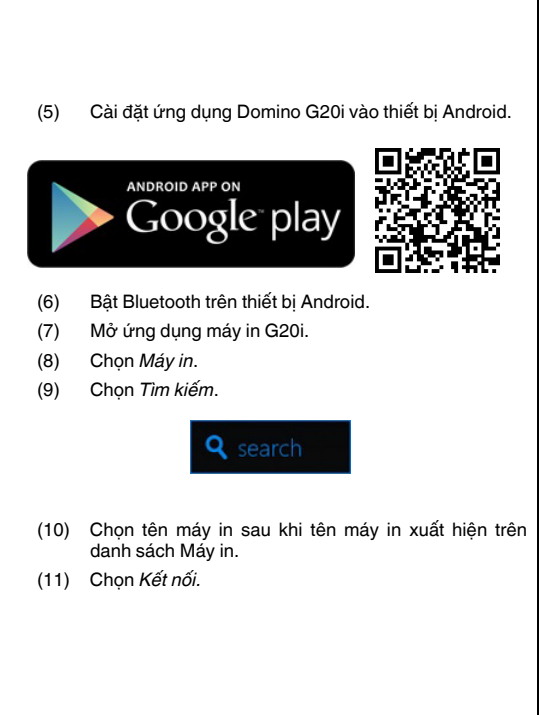
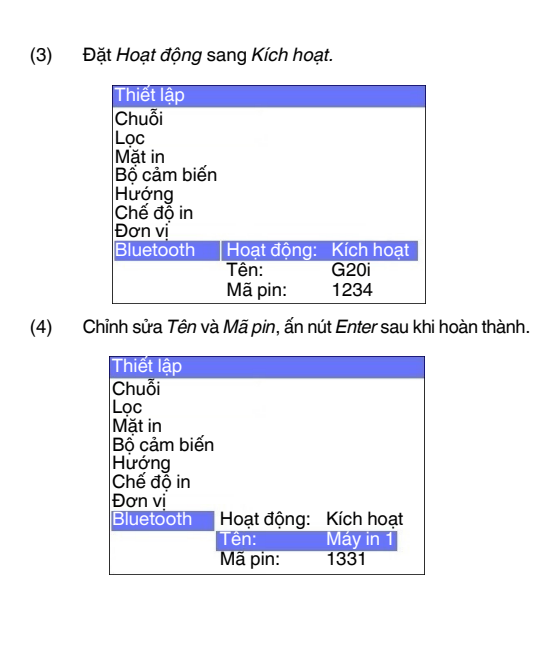
BẮT ĐẦU IN



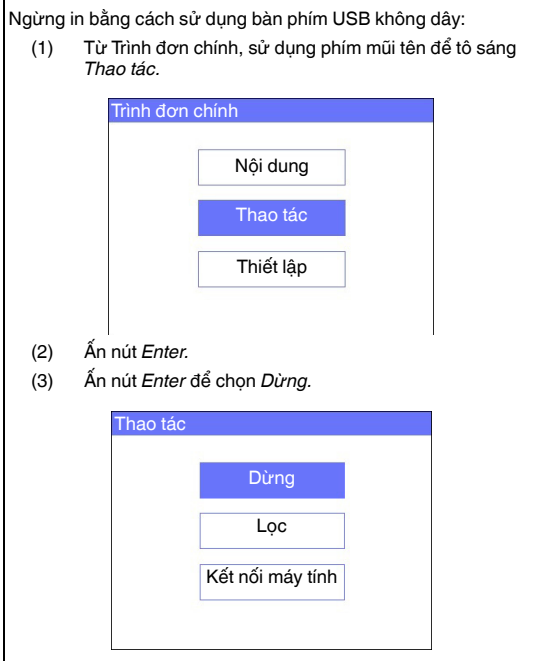
THIẾT LẬP BLUETOOTH



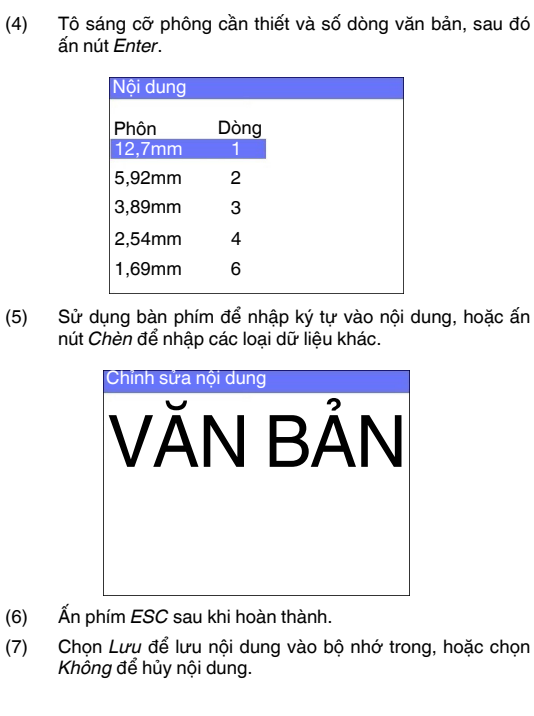
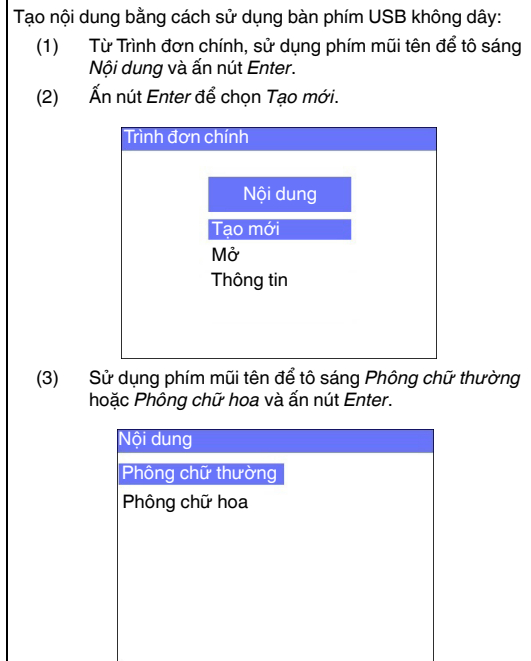
THIẾT LẬP HOẠT ĐỘNG



DỪNG IN



TẠO NỘI DUNG



SỨC KHỎE VÀ AN TOÀN

- Đọc kỹ Phiếu An toàn Hóa chất (SDS) trước khi bảo quản, xử lý, vận chuyển hoặc sử dụng hộp mực.
- Ngắt điện trước khi thực hiện bất kỳ quy trình nối dây điện nào.
- Đảm bảo mọi dây cáp đều được tách biệt khỏi các bộ phận chuyển động trong dây chuyền sản xuất.
- Chỉ sử dụng vải không xơ để lau đầu phun mực.
- Vệ sinh đầu phun mực theo hướng dẫn trong sổ tay hướng dẫn sử dụng sản phẩm tại: www.DominoCaseCoding.com
- Tránh để đầu in bị va chạm bằng cách điều chỉnh và sắp xếp hợp lý thanh ray bên và theo hướng dẫn sử dụng sản phẩm.
- Không được mở bất kỳ bộ phận khép kín nào trong máy in hoặc đầu in. Các bộ phận này không chứa các thành phần có thể thay thế.
- Sử dụng thiết bị bảo hộ phù hợp khi vận hành G20i.
- G20i là sản phẩm chỉ được sử dụng trong nhà. Không được sử dụng máy in ngoài trời, hoặc trong môi trường nằm ngoài phạm vi vận hành cụ thể của sản phẩm.
- Các tài liệu bổ sung bằng ngôn ngữ của bạn có sẵn tại: www.DominoCaseCoding.com